



NUEVOS CORSÉS RÍGIDOS LSO / TLSO  
PRS666 / PRS660 / PRS661


# Primospine

## FOCUSBRACE

*Nuevas ortesis LSO y TLSO en forma bivalva,  
fáciles de colocar y sin necesidad de moldes.*

Focalizan su acción en la limitación de la movilidad y, en coordinación con la comodidad, consiguen una mejor adherencia terapéutica.

**Inmovilización y comodidad**, en armonía.



Nivel estabilización


# Primspine FOCUSBRACE

Corsés rígidos LSO / TLSO

**PRIMSPINE Focusbrace** promueve la corrección de la hiperlordosis gracias a la presión intra-abdominal que ejerce su estructura, alcanzando un alto grado de descarga, estabilización e inmovilización lumbar.

## ● Corsés con forma bivalva

La estructura posterior se solapa lateralmente sobre la estructura anterior de forma segura a través de microgancho.  
**Fácil de colocar, incluso en pacientes postquirúrgicos y encamados.**



### Placa delantera

Con forma de fuelle que se adapta a cualquier tipo de abdomen.

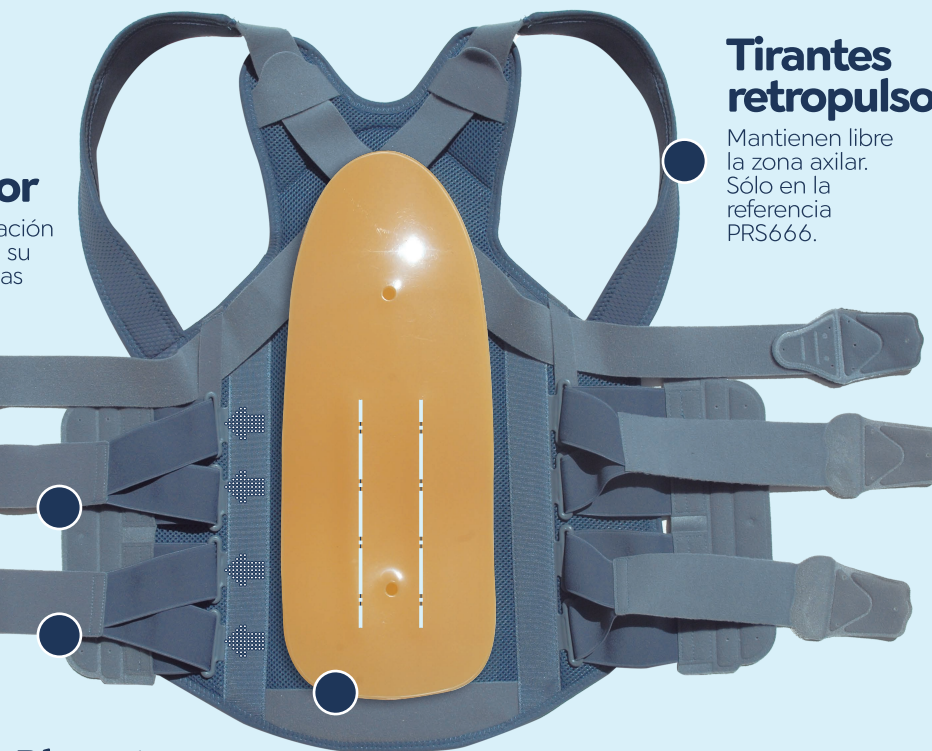
Estructura anterior

## Cinchas de regulación anteroposterior

Cinchas elásticas de regulación antero-posterior se unen a su exclusivo sistema de hebillas **Self-ATB System**



Estructura posterior



## Tirantes retropropulsores

Mantienen libre la zona axilar. Sólo en la referencia PRS666.

## Placa trasera


Con nervios paravertebrales de refuerzo, posicionada entre 2 ballenas metálicas para mayor estabilización e inmovilización lumbar. Moldeable mediante pistola de aire caliente.



Inmovilización y comodidad, en armonía.

# Primospine

## FOCUSBRACE



Sistema de hebillas que permiten el reparto uniforme de tensiones, favoreciendo la adaptación y el confort.

### Tejido acolchado 3D

Tejido 3D resistente y transpirable, con almohadillado y tejido de algodón confortable en contacto con la piel.



Transpirable  
Sin látex



# Primspine

## FOCUSBRACE

Corsé rígido lumbosacro (LSO)



PR5661 ●

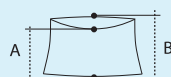
Talla/Rango	A cm.	B cm.
S 80-90	19	28
M 88-100	19	28
L 98-110	19	28
XL 108-120	19	28

### Indicaciones:

Hernias discales, osteoporosis, espondiloartrosis, espondilólisis con o sin estabilidad, traumatismo, fracturas por compresión, enfermedades degenerativas de los discos, fusión postoperatoria y enfermedad crónica muscular.



Toma de medidas:  
contorno altura de la pelvis



A: Altura frontal  
B: Altura trasera



# Primspine FOCUSBRACE

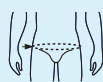
## Corsé rígido lumbosacro (LSO)



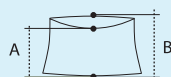
	Talla/Rango	A cm.	B cm.
PR560 ●	S 80-90	27,5	39
	M 88-100	27,5	39
	L 98-110	28,5	39
	XL 108-120	29,5	39

### Indicaciones:

Hernias discales, osteoporosis, espondiloartrosis, espondilólisis con o sin estabilidad, traumatismo, fracturas por compresión, enfermedades degenerativas de los discos, fusión postoperatoria y enfermedad crónica muscular.



Toma de medidas:  
contorno altura de la pelvis



A: Altura frontal  
B: Altura trasera



# Primspine

## FOCUSBRACE

**Corsé rígido  
toraco-lumbosacro  
(TLSO)**



**Indicaciones:**

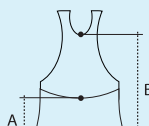
Hernias discales, osteoporosis, espondiloartrosis, espondilólisis con o sin estabilidad, traumatismo, fracturas por compresión, enfermedad degenerativa de los discos, fusión postoperatoria, enfermedad crónica muscular y prevención de la estenosis del canal en pacientes encamados.

PRS666

Talla/Rango	A cm.	B cm.
S 80-90	27,5	51
M 88-100	27,5	51
L 98-110	28,5	51
XL 108-120	29,5	51



Toma de medidas:  
contorno altura  
de la pelvis



A: Altura frontal  
B: Altura trasera

